


もっとWordPressを使いやすくなる TIPSあれこれ

藤 祐太郎

WordPressの教科書2 21ページ

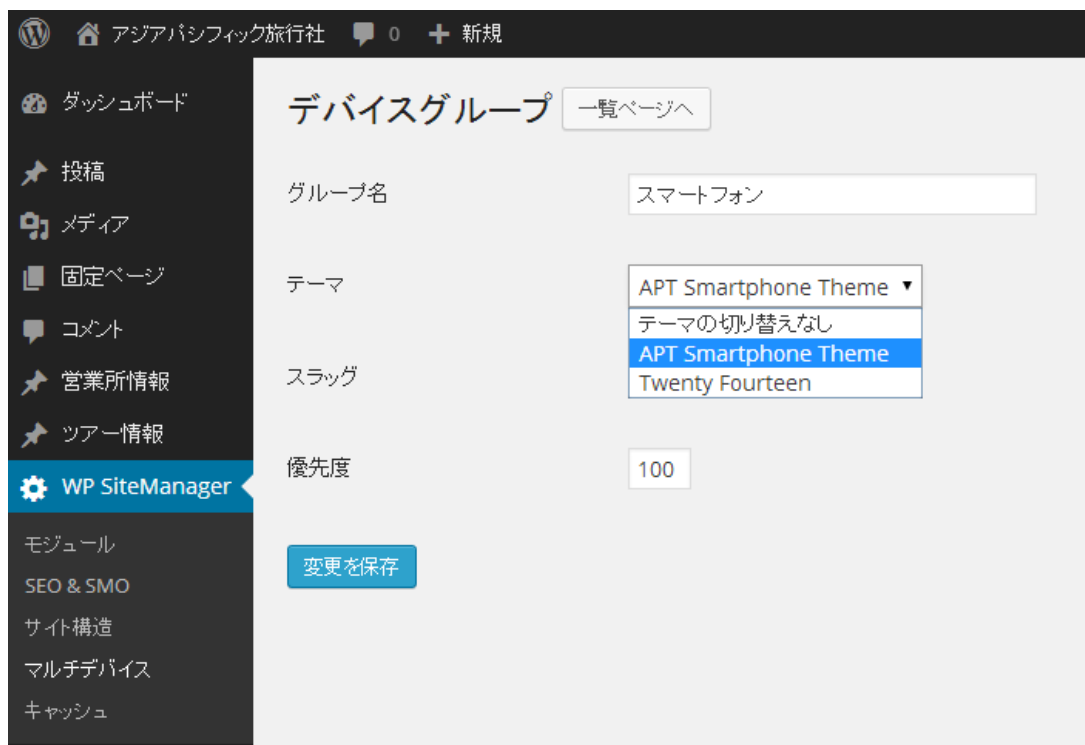


日々のお客様とのやりとりで

必ずといっていいほど
ご要望にあがるのが

スマートフォン対応！

ビジネスサイトでもスマートフォン対応は必須です。
弊社では、デバイスによるテーマ切り替え手法を使った、
スマートフォン対応を勧めています。プラグイン
「WP SiteManager」で簡単にできます。



メインサイト(デバイスによるテーマ切り替え手法)

アジアパシフィック旅行社



登壇者プロフィール

藤 祐太郎

プライム・ストラテジー株式会社 ディレクター

WordPressの関係のイベントではスタッフとして関係者を支え、数多くのイベントを成功に導いてきました。

プライム・ストラテジーでは、Webディレクターとして新規案件受注や制作進行管理を担当し、お客様の声をダイレクトに聞いています。

担当テーマ

もっとWordPressを使いやすくなるTIPSあれこれ



 yutaro.fuji.3

WP SiteManagerでできること

パンくずナビ表示

● 採用情報 ● サイトマップ ● お問い合わせ



魅力あふれるアジア・太平洋の旅なら

アジアパシフィック旅行社



TOP

会社概要

社会貢献活動(CSR)

ツアー情報

営業所

ツアー情報

[トップページ](#) > [ハワイ・グアム](#) > [ハワイラグジュアリーステイ3日間](#)

ハワイラグジュアリーステイ3日間

ツアー情報

▶ ツアー情報

パンくずナビ表示

 Breadcrumb NavXT ?



The screenshot shows the website for Asia Pacific Travel Agency (AP). The breadcrumb navigation path is highlighted with a red box: [トップページ](#) > [ハワイ・グアム](#) > [ハワイラグジュアリーステイ3日間](#). The main content area features a large blue banner with the text "ツアー情報" (Tour Information) and a background image of a golden pagoda. A blue button labeled "ツアー情報" (Tour Information) is visible on the right side of the page.

ペー ジ ャ ー

豪華客船で行く～ハワイ4島クルーズ7日間



ハワイ・グアム

あこがれのハワイ4島を豪華客船「クイーン・ベレ号」でクルーズ！船上での7日間はイベント盛りだくさんです。

訪問都市	オアフ島、ハワイ島、マウイ島、カウアイ島
出発地	成田, 名古屋
航空会社	米系航空会社 (ビジネスクラス)
ホテル	デラックス
旅行代金	224,000円～403,200円

詳細を見る

1 2 > >>

このページの先頭へ

ツアー情報

営業所

お知らせ

ペー

→ WP-PageNavi ?

豪華客船で行く～ハワイ4島クルーズ7日間



ハワイ・グアム

あこがれのハワイ4島を豪華客船「クイーン・ベレ号」でクルーズ！船上での7日間はイベント盛りだくさんです。

訪問都市	オアフ島、ハワイ島、マウイ島、カウアイ島
出発地	成田, 名古屋
航空会社	米系航空会社 (ビジネスクラス)
ホテル	デラックス
旅行代金	224,000円～403,200円

詳細を見る

1 2 > »

⊕ このページの先頭へ

メタ情報



All in One SEO Pack

キャッシュ機能



WP Super Cache

スマートフォン対応



Wptouch Mobile Plugin


同じような機能を持つプラグインはありますが、

「WP SiteManager」はすべてがひとつになった

統合プラグイン。

様々な機能が連携しています

サイト構造の定義




サイトマップ

サイト構造の定義



サブナビ



パンくずナビ

「WP SiteManager」を使いこなすともつ
と便利になります！

さて、せっかく作ったサイト。
もっと便利にしたいと思いませんか。

こんなことはありませんか？

「WordPressを導入してWebサイトをつくったのはいいんだけど、更新作業があまりはかどらないんだよね」

せっかく Webサイトを作ったのに残念

そこで

本日は更にWordPressを便利に使うTIPSを

2つ

ご紹介します

ご紹介するプラグイン

■ Public Post Preview

<http://wordpress.org/plugins/public-post-preview/>

■ AddQuickttag

<http://wordpress.org/plugins/addquickttag/>

Public Post Preview

ビジネスサイトでも、
お客様にちょっとご確認いただいてから
公開したいんですけど、
ということはありませんか？

Public Post Preview

通常、WordPressではログインしていないと
プレビュー記事を閲覧できない！



おっと、失礼しました。

こちらには何もありません。検索をお試してください。

Public Post Preview

セキュリティの観点からだれでも管理画面にログインさせるわけにはいきませんよね。

Public Post Preview

そこで役に立つのが
下書きの記事に時限機能付きのリンクを発行して
ログインしていない人にも見てもらうことのできる

Public Post Preview

Public Post Preview です

Public Post Preview

投稿の編集 新規追加 表示オプション ヘルプ

サイパン 視察


パーマリンク: <http://yutarofuji.sakura.ne.jp/seminar/wp/jakarta/2013/06/26/saipan/> 編集 短縮 URL を取得

メディアを追加 お問合せフォームを追加 ビジュアル テキスト

B *I* U Quicktags

文字サイズ ▼ 段落 ▼ スタイル ▼

先月末に、ハワイ・ガム担当のサラから連絡があって、ぜひサイパンでダイビングツアーを作ってほしいから、サイパンに視察しに来てください。とのことだったので、今回はサイパンに行ってきました。



公開 ▲

下書きとして保存 プレビュー

ステータス: 下書き 編集

公開状態: 公開 編集

公開日時: 2013年6月26日 @ 10:00 編集

パブリサイズ共有: 未連携 表示する

ゴミ箱へ移動 公開

フォーマット ▲

- 標準
- アサイド
- 音声
- チャット
- ギャラリー
- 画像
- リンク
- 引用
- ステータス
- 動画

カテゴリ ▲

Public Post Preview

サイパン視察

📅 2013年6月26日 📄 視察記録 👤 海原 大洋 ✎ 編集

🐦 ツイート 0

👍 いいね! 0

先月末に、ハワイ・グアム担当のサラから連絡があ
って、ぜひサイパンでダイビングツアーを作ってほしいから、サイパンに視察しに
来てください。とのことだったので、今回はサイパンに行ってきました。



アジアパシフィック旅行社のハワイとグアムは、人気ツアーなので、ぜひサイパン
もパッケージツアーができれば、と思っておりました。

でもサイパンは、私の想像をはるかに超えていました。



表示されました！

Public Post Preview

ちなみにURLを見てみると

<http://yutarofuji.sakura.ne.jp/seminar/wp/jakarta/?p=2741&preview=1&ppp=866601fbba>

- ・ちゃんとプレビュー用のURLが表示されていますね！

<http://yutarofuji.sakura.ne.jp/seminar/wp/jakarta/?p=2741&preview=true>

- ・こちらは通常のプレビュー用のURLです。

Public Post Preview

これでいちいち管理画面にログインしてもらわなくてよくなりますね

AddQuicktag

記事を書くときに表組みとかちょっと複雑なHTMLを書く時にいちいち入力していませんか？

```
<table >  
  <tbody>  
    <tr>  
      <th></th>  
      <th></th>  
      <th></th>  
    </tr>  
    <tr>  
      <th></th>  
      <td></td>  
      <td></td>  
    </tr>  
  </tbody>  
</table>
```

AddQuicktag

例えばこんな表組

起源	1849年
面積	243.65km ²
人口	1,627,172人
ウェブサイト	http://www.dbkl.gov.my/index.php?lang=ms

AddQuicktag

例えばこんな見出し



ツイート 0 いいね! 0

マレーシアとは

マレーシア最大の都市にして首都でもあるクアラルンプール。市内では都市開発が進む中、イギリス統治時代の歴史的建造物が今も残るなど、趣きのある都市となっている。2020年までに先進国入りを目指して、多彩なプロジェクトを進行中。モノレールや高架鉄道など新都市交通システムの整備に力を入れており、今後経済発展が見込める都市として非常に重要になっている。

AddQuicktag

例えばこんなデザイン

マレーシアは今もなお、経済発展を遂げており経済大国として成り立つ日も近いだろう。

AddQuicktag

AddQuicktagをつかえばかんたんにできます

AddQuicktag

AddQuicktagの使い方

ボタン名、ラベル名、開始タグ、終了タグを入れます

ボタン名*

テーブル_ocean

ラベル名

table_ocean

開始タグ*

```
<table class="ocean">  
  <tbody>
```

終了タグ(s)

```
  </tbody>  
</table>
```

AddQuicktag

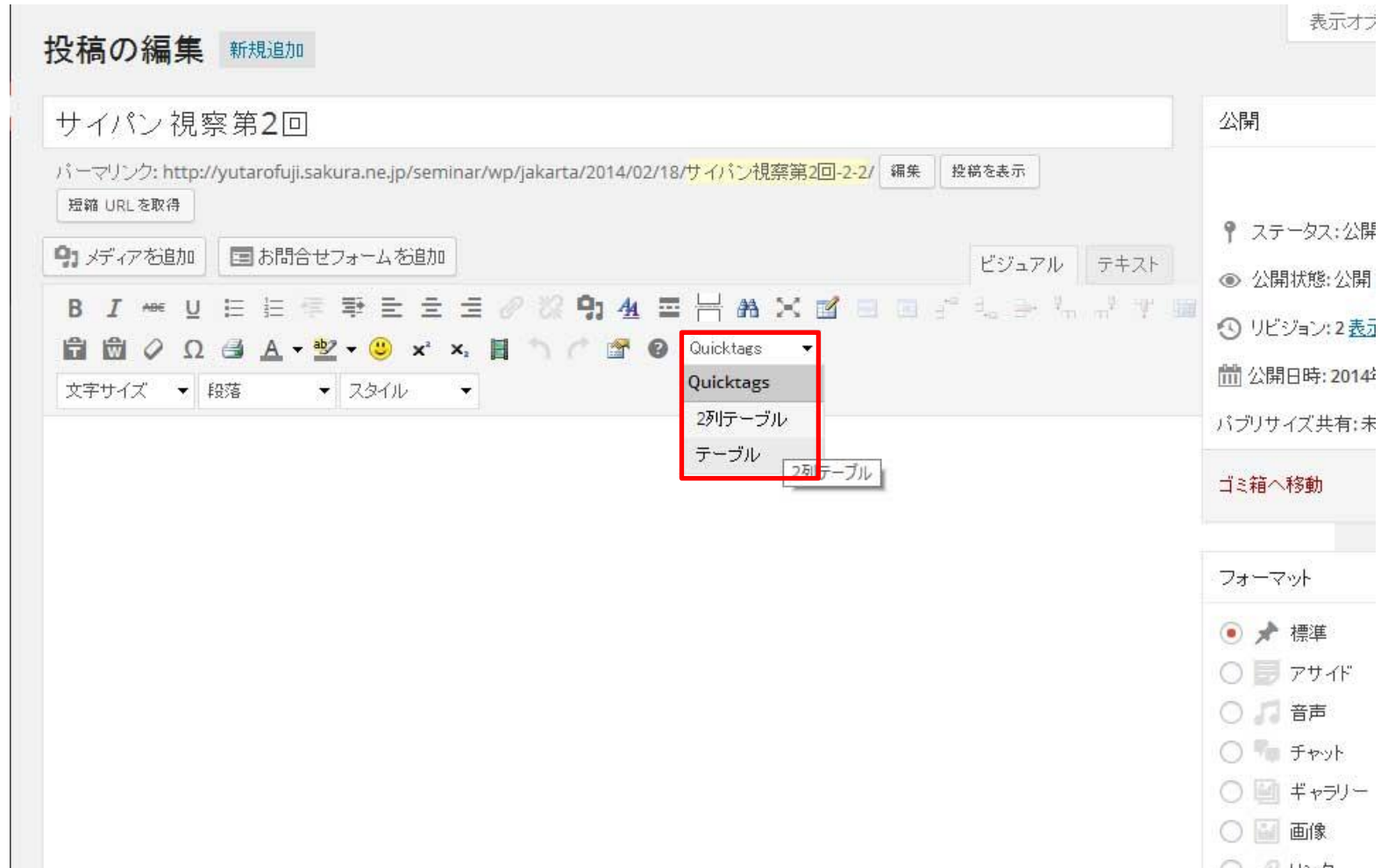
AddQuicktagの使い方

順番、投稿・ページ、どこのエディタに表示させたいか選びます

順番	ビジュアルエディター	post	page	comment	edit-comments
<input type="text" value="1"/>	<input checked="" type="checkbox"/>	<input type="checkbox"/>	<input checked="" type="checkbox"/>	<input type="checkbox"/>	<input type="checkbox"/>

AddQuicktag

HTMLタグを呼び出します。



The screenshot shows the WordPress post editor interface. At the top, the title "サイパン 視察第2回" is entered. Below the title, the permalink is displayed as "http://yutarofuji.sakura.ne.jp/seminar/wp/jakarta/2014/02/18/サイパン視察第2回-2-2/". The editor toolbar includes various icons for text formatting, media, and links. A red box highlights the "Quicktags" dropdown menu, which is open and shows the following options: "Quicktags", "2列テーブル", and "テーブル". The "2列テーブル" option is highlighted in grey. On the right side of the editor, the "公開" (Publish) section is visible, showing the status as "公開" and the date as "2014年".

AddQuicktag

こんな風に表示されます

クアラルンプール視察

🕒 2014年2月18日 📄 視察記録 👤 yutafuji ✎ 編集

🐦 ツイート 0

👍 いいね! 0

| マレーシアとは

マレーシア最大の都市にして首都でもあるクアラルンプール。市内では都市開発が進む中、イギリス統治時代の歴史的建造物が今も残るなど、趣きのある都市となっている。2020年までに先進国入りを目指して、多彩なプロジェクトを進行中。モノレールや高架鉄道など新都市交通システムの整備に力を入れており、今後経済発展が見込める都市として非常に重要になっている。

起源	1849年
面積	243.65km ²
人口	1,627,172人
ウェブサイト	http://www.dbkl.gov.my/index.php?lang=ms

マレーシアは今もなお、経済発展を遂げており経済大国として成り立つ日も近いだろう。

AddQuicktag

裏側ではこうなっています

```
b i link b-quote del ins img ul ol li code more タグを閉じる 校正 2列テーブル frame テーブル フルスクリーン
<h2>マレーシアとは</h2>
マレーシア最大の都市にして首都でもあるクアラルンプール。市内では都市開発が進む中、イギリス統治時代の歴史的建造物が今も残るなど、趣きのある都市となっている。2020年までに先進国入りを目指して、多彩なプロジェクトを進行中。モノレールや高架鉄道など新都市交通システムの整備に力を入れており、今後経済発展が見込める都市として非常に重要になっている。
<table class="two_col">
<tbody>
<tr>
<th> 起源</th>
<td>1849年</td>
</tr>
<tr>
<th>面積</th>
<td> <a title="1 E8 m²" href="http://ja.wikipedia.org/wiki/1_E8_m%C2%B2">243.65km</a><sup>2</sup></td>
</tr>
<tr>
<th> 人口</th>
<td> 1,627,172人</td>
</tr>
<tr>
<th> ウェブサイト</th>
<td> http://www.dbkl.gov.my/index.php?lang=ms</td>
</tr>
</tbody>
</table>
<p class="frame">マレーシアは今もなお、経済発展を遂げており経済大国として成り立つ日も近いだろう。</p>
```

こんなちょっとした工夫で
WordPressはどんどん便利になります。

WordPress公式サイトでは沢山のプラグインが公開されています。

The screenshot shows the WordPress.org Plugin Directory homepage. At the top, there is a navigation bar with the WordPress logo and 'WORDPRESS.ORG'. Below the navigation bar, there is a search bar and a 'Download WordPress' button. The main content area is titled 'Plugin Directory' and includes a login section with 'Username', 'Password', and 'Log in' fields, along with links for '(forgot?)' and 'Register'. The page is divided into three columns. The left column contains a sidebar with categories like 'Extending WordPress', 'Plugins', 'Themes', 'Mobile', 'Ideas', and 'Kvetch!', and a 'Popular Tags' section with a 'More >' link. The middle column features a main heading 'Plugins can extend WordPress to do almost anything you can imagine. In the directory you can find, download, rate, and comment on all the best plugins the WordPress community has to offer.' Below this is a search bar with '29,472 PLUGINS, 601,727,116 DOWNLOADS, AND COUNTING' and a 'Search Plugins' button. A 'Featured Plugins' section lists several plugins with their descriptions and 'Download' buttons: BuddyPress, Jetpack by WordPress.com, bbPress, Theme-Check, WP Super Cache, and Tumblr Importer. The right column is titled 'Most Popular >' and lists a series of popular plugins with their download counts, such as Contact Form 7, WooCommerce, Jetpack by WordPress.com, WordPress SEO by Yoast, Google Analytics for WordPress, All in One SEO Pack, WordPress Importer, Google XML Sitemaps, Akismet, WP-PageNavi, Captcha, NextGEN Gallery, Wordfence Security, Share Buttons by AddThis, TinyMCE Advanced, and WP Super Cache.

<http://wordpress.org/plugins/>

Webサイトは生き物です。

WordPressで沢山記事を書いて沢山栄養を与えましょう！
きっと良いWebサイトに育ちますよ。

たくさん運用して成長したあなたのWebサイトを見せてください！

藤 祐太郎

プライム・ストラテジー株式会社 ディレクター

ご清聴ありがとうございました。

ご不明点ございましたら、
なんでもご相談ください。



 yutaro.fuji.3