

# コンテンツ投稿を効率化する カスタムフィールドのテクニック

土肥牧人

P110 - P117の

カスタムフィールドを応用した商品メニューの作成  
を元にお話いたします。

現場でかならず使われている

# WordPress

## デザインのメソッド

WP-D監修／相原 知栄子、石川 栄和、大串 肇、大曲 仁、北村 崇、後藤 賢司、  
土肥 牧人、鳥山 優子、飯部 久純、星野 邦敏、松田 千尋、吉澤 富美 共著

スマートフォンにもレスポンス対応！  
いまいちばんつくりたい  
WordPressサイト がつくれる本。

サンプルデータの  
ダウンロード付き

多  
彩  
ワ  
ー  
ド  
プレ  
ス  
の  
多  
岐  
多  
岐  
な  
メ  
ソ  
ド  
を  
学  
ぶ

# 目次

- ・ 自己紹介
- ・ カスタムフィールドとは？  
解説、メリット、使用方法、デメリット
- ・ カスタムフィールド強化するプラグイン  
Advanced Custom Fields、Repeater Field  
解説、使用方法、おすすめ機能
- ・ まとめ

**土肥牧人** Tohi Makito




**プライム・ストラテジー株式会社**

**Webディレクター**

**WordPressを用いた企画から提案、  
取りまわし全般を担当。**



『現場でかならず使われている  
WordPressデザインのメソッド』では  
主にプラグイン「WP SiteManager」  
関係の執筆担当をいたしました。



『本格ビジネスサイトを作りながら学ぶ  
WordPressの教科書2』ではサンプル  
サイトのデザインを担当いたしました。

# 今日のお話はこのような方におすすめ

- ・ サイト制作・運用されている方
- ・ カスタムフィールドについてこれから学ばれる方

…など

# 目次

- ・ 自己紹介
- ・ **カスタムフィールドとは？**  
解説、メリット、使用方法、デメリット
- ・ **カスタムフィールド強化するプラグイン**  
Advanced Custom Fields、Repeater Field  
解説、使用方法、おすすめ機能
- ・ まとめ

**カスタムフィールドとは？**



カスタムフィールドって  
知ってますか？

**カスタムフィールド  
使ったことがありますか？**

**カスタムフィールドについて  
説明します。**

# カスタムフィールドとは？

カスタムフィールドは、投稿や固定ページ、  
カスタム投稿タイプなど各投稿タイプの編集  
画面で任意の情報を追加できる機能。

- 投稿
- 投稿一覧
- 新規追加
- カテゴリ
- タグ
- スタッフ
- メディア
- 固定ページ
- コメント
- お問い合わせ
- Term order
- WP SiteManager
- 外観
- プラグイン 6
- ユーザー
- ツール
- 設定
- カスタムフィールド
- メニューを閉じる

## MENU

パーマリンク: <http://localhost:8888/wordpress/%e6%9c%aa%e5%88%86%e9%a1%9e/menu/> 編集 投稿を表示 短縮 URL を取得

メディアを追加

ビジュアル テキスト

b i link b-quote del ins img ul ol li code more タグを閉じる フルスクリーン

文字数: 0

最後の編集: 2014年2月18日 12:03 AM - makitoh

### メタ情報

### カスタムフィールド

名前	値

カスタムフィールドを追加:

名前	値
<input type="text" value="— 選択 —"/>	<input type="text"/>

新規追加

カスタムフィールドを追加

カスタムフィールドは投稿に特別なメタデータを追加するために使うものです。追加されたカスタムフィールドはテーマの中で利用できます。

### 公開

変更をプレビュー

ステータス: 公開済み 編集

公開状態: 公開 編集

公開日時: 2014年2月18日 @ 0:03 編集

ゴミ箱へ移動

更新

### フォーマット

- 標準
- アサイド
- 画像
- 動画
- 引用
- リンク

### カテゴリ

カテゴリ一覧 よく使うもの

- 未分類
- Blog

新規カテゴリを追加

### タグ

タグが複数ある場合はコンマで区切ってください

よく使われているタグから選択

### アイキャッチ画像

- 投稿
- 投稿一覧
- 新規追加
- カテゴリ
- タグ
- スタッフ
- メディア
- 固定ページ
- コメント
- お問い合わせ
- Term order
- WP SiteManager
- 外観
- プラグイン 6
- ユーザー
- ツール
- 設定
- カスタムフィールド
- メニューを閉じる

## MENU

パーマリンク: <http://localhost:8888/wordpress/%e6%9c%aa%e5%88%86%e9%a1%9e/menu/> 編集 投稿を表示 短縮 URL を取得

メディアを追加

ビジュアル テキスト

b i link b-quote del ins img ul ol li code more タグを閉じる フルスクリーン

文字数: 0

最後の編集: 2014年2月18日 12:03 AM - makitoth

### メタ情報

#### カスタムフィールド

名前	値
カスタムフィールドを追加:	
名前	値
<input type="text" value="— 選択 —"/>	<input type="text"/>
新規追加	
<input type="button" value="カスタムフィールドを追加"/>	

カスタムフィールドは投稿に特別なメタデータを追加するために使うものです。追加されたカスタムフィールドはテーマの中で利用できます。

### 公開

変更をプレビュー

ステータス: 公開済み 編集

公開状態: 公開 編集

公開日時: 2014年2月18日 @ 0:03 編集

ゴミ箱へ移動

更新

### フォーマット

- 標準
- アサイド
- 画像
- 動画
- 引用
- リンク

### カテゴリ

カテゴリ一覧 よく使うもの

- 未分類
- Blog

新規カテゴリを追加

### タグ

タグが複数ある場合はコンマで区切ってください

よく使われているタグから選択

### アイキャッチ画像

# 拡大すると

ここ



カスタムフィールド

カスタムフィールドを追加:

名前	値
<input type="text" value="— 選択 —"/>	<input type="text"/>

新規追加

カスタムフィールドは投稿に特別なメタデータを追加するために使うものです。追加されたカスタムフィールドは[テーマの中で利用](#)できます。

# 見つからない場合は…

The screenshot shows the WordPress admin interface. The top navigation bar includes the WordPress logo, site name 'WordPressのメソッド', and user information 'こんにちは、makitoth さん!'. The left sidebar contains various menu items such as 'ダッシュボード', '投稿', '投稿一覧', 'メディア', '固定ページ', 'コメント', 'お問い合わせ', 'Term order', 'WP SiteManager', '外観', 'プラグイン', 'ユーザー', 'ツール', '設定', and 'カスタムフィールド'. The main content area is titled '投稿の編集' (Edit Post) and shows the post title 'MENU'. Below the title is the permalink: 'http://localhost:8888/wordpress/%e6%9c%aa%e5%88%86%e9%a1%9e/menu/'. The post content area is empty, and the status is '公開済み' (Published). The right sidebar contains settings for '公開' (Status), 'フォーマット' (Format), and 'カテゴリ' (Categories).

WordPressのメソッド 6 0 + 新規 投稿を表示 こんにちは、makitoth さん!

ダッシュボード 投稿

投稿一覧  
新規追加  
カテゴリ  
タグ

スタッフ  
メディア  
固定ページ  
コメント  
お問い合わせ  
Term order  
WP SiteManager  
外観  
プラグイン 6  
ユーザー  
ツール  
設定  
カスタムフィールド  
メニューを閉じる

投稿の編集 新規追加

MENU

パーマリンク: <http://localhost:8888/wordpress/%e6%9c%aa%e5%88%86%e9%a1%9e/menu/> 編集 投稿を表示 短期 URL を取得

メディアを追加

ビジュアル テキスト

b i link b-quote del ins img ul ol li code more タグを閉じる フルスクリーン

文字数: 0 最後の編集: 2014年2月18日 12:03 AM - makitoth

メタ情報

カスタムフィールド

名前	値

カスタムフィールドを追加:

公開

変更をプレビュー

ステータス: 公開済み 編集

公開状態: 公開 編集

公開日時: 2014年2月18日 @ 0:03 編集

ゴミ箱へ移動 更新

フォーマット

- 標準
- アサイド
- 画像
- 動画
- 引用
- リンク

カテゴリ

カテゴリ一覧 よく使うもの

- 未分類
- Blog

+ 新規カテゴリを追加

タグ



# 見つからない場合は…

表示オプション

WordPressのメソッド 6 0 + 新規 投稿を表示

こんにちは、makitoh さん!

表示オプション ヘルプ

## 投稿の編集 新規追加

### MENU

パーマリンク: <http://localhost:8888/wordpress/%e6%9c%aa%e5%88%86%e9%a1%9e/menu/> 編集 投稿を表示 短期 URL を取得

メディアを追加 ビジュアル テキスト

**b i link b-quote del ins img ul ol li code more**  タグを閉じる フルスクリーン

文字数: 0 最後の編集: 2014年2月18日 12:03 AM - makitoh

#### メタ情報

#### カスタムフィールド

名前	値

カスタムフィールドを追加:

#### 公開

変更をプレビュー

ステータス: 公開済み 編集

公開状態: 公開 編集

公開日時: 2014年2月18日 @ 0:03 編集

ゴミ箱へ移動 更新

#### フォーマット

標準

アサイド

画像

動画

引用

リンク

#### カテゴリ

カテゴリ一覧 よく使うもの

未分類

Blog

+ 新規カテゴリを追加

#### タグ

# 見つからない場合は…

WordPressのメソッド 6 0 + 新規 固定ページを表示 こんにちは、makitho さん!

ダッシュボード  
投稿  
スタッフ  
メディア  
固定ページ  
固定ページ一覧  
新規追加  
コメント  
お問い合わせ  
Term order  
WP SiteManager  
外観  
プラグイン 6  
ユーザー  
ツール  
設定  
カスタムフィールド

表示する項目  
 リビジョン  カスタムフィールド  ディスカッション  コメント  スラッグ  作成者  メタ情報  ページ属性  
 アイキャッチ画像  
スクリーンレイアウト  
列の数:  1  2

表示オプション

固定ページを編集 新規追加

Menu  
パーマリンク: <http://localhost:8888/wordpress/menu/> 編集 固定ページを表示 短縮 URL を取得

メディアを追加

ビジュアル テキスト

B I

公開

変更をプレビュー

↑ ステータス: 公開済み 編集

👁️ 公開状態: 公開 編集

🕒 リビジョン: 3 表示

📅 公開日時: 2013年8月15日 @ 9:33 編集

サイトマップの表示から除外する

カテゴリー記事としてリンク先を子記事にする

ゴミ箱へ移動 更新

# 見つからない場合は…

カスタムフィールドにチェック

The screenshot shows the WordPress admin dashboard with the 'Fixed Pages' section selected. In the '表示する項目' (Display Items) section, the 'カスタムフィールド' (Custom Fields) checkbox is highlighted with a red box. Other checked items include 'リビジョン' (Revisions), 'アイキャッチ画像' (Featured Image), 'ディスカッション' (Discussions), 'コメント' (Comments), 'スラッグ' (Slugs), '作成者' (Authors), 'メタ情報' (Meta Information), and 'ページ属性' (Page Properties). The '固定ページを編集' (Edit Fixed Page) section is open for the 'Menu' page, showing its permalink and various editing options. The right sidebar contains the '公開' (Publish) section with status and visibility settings.

# カスタムフィールドとは？

カスタムフィールドは、投稿や固定ページ、  
カスタム投稿タイプなど各投稿タイプの編集  
画面で任意の情報を追加できる機能。

例えば…

「季節の野菜カレー」という投稿に  
「850YEN」という情報をもたせることが  
できます。



# 管理画面

WordPressのメソッド 6 0 + 新規 投稿を表示

ダッシュボード

投稿

投稿一覧  
新規追加  
カテゴリー  
タグ

スタッフ  
メディア  
固定ページ  
コメント  
お問い合わせ  
Term order  
WP SiteManager  
外観  
プラグイン 6  
ユーザー

## 投稿の編集 新規追加

### 季節の野菜カレー

パーマリンク: <http://localhost:8888/wordpress/%e6%9c%aa%e5%88%86%e9%a1%9e/季節の野菜カレー/> 編集 投稿を表示

短縮 URL を取得

メディアを追加 ビジュアル テキスト

**B** *I* ABC

当店人気ナンバー1！季節の旬の野菜をたっぷり入れてじっくりと煮込んだカレーです。



# 管理画面

The image shows the WordPress admin dashboard. The left sidebar contains navigation links: ダッシュボード, 投稿 (highlighted), 投稿一覧, 新規追加, カテゴリー, タグ, スタッフ, メディア, 固定ページ, コメント, お問い合わせ, Term order, WP SiteManager, 外観, プラグイン (6), and ユーザー. The main content area is titled '投稿の編集' (Edit Post) with a '新規追加' (Add New) button. The post title is '季節の野菜カレー'. Below the title is a permalink: 'パーマリンク: http://localhost:8888/wordpress/%e6%9c%aa%e5%88%86%e9%a1%9e/季節の野菜カレー/'. There are buttons for '編集' (Edit) and '投稿を表示' (View Post), and a '短縮 URL を取得' (Get Short URL) button. Below the permalink is a 'メディアを追加' (Add Media) button. A rich text editor toolbar is visible with icons for Bold (B), Italic (I), Underline (ABC), Bulleted List, Numbered List, Quote, Link, Unlink, and Media. The main text area contains the following text: '当店人気ナンバー1！季節の旬の野菜をたっぷり入れてじっくりと煮込んだカレーです。' followed by an image of a bowl of curry.

WordPressのメソッド 6 0 + 新規 投稿

ダッシュボード

投稿

投稿一覧  
新規追加  
カテゴリー  
タグ

スタッフ  
メディア  
固定ページ  
コメント  
お問い合わせ  
Term order  
WP SiteManager  
外観  
プラグイン 6  
ユーザー

投稿の編集 新規追加

季節の野菜カレー


パーマリンク: <http://localhost:8888/wordpress/%e6%9c%aa%e5%88%86%e9%a1%9e/季節の野菜カレー/> 編集 投稿を表示

短縮 URL を取得

メディアを追加

B I ABC [List Icons] [Link Icon] [Unlink Icon] [Media Icon]

当店人気ナンバー1！季節の旬の野菜をたっぷり入れてじっくりと煮込んだカレーです。



タイトル

本文

# 管理画面

- プラグイン 6
- ユーザー
- ツール
- 設定
- カスタムフィールド
- メニューを閉じる

パス: div.menu\_set\_txt has\_image

文字数: 40

最後の編集: 2014年2月22日 12:05 PM - makitoh

## メタ情報

## カスタムフィールド

名前	値
値段	850YEN
<input type="button" value="削除"/> <input type="button" value="更新"/>	

## カスタムフィールドを追加:

名前	値
<input type="text"/>	<input type="text"/>
<input type="button" value="キャンセル"/>	
<input type="button" value="カスタムフィールドを追加"/>	

カスタムフィールドは投稿に特別なメタデータを追加するために使うものです。追加されたカスタムフィールドは[テーマの中で利用](#)できます。



# 管理画面

- プラグイン 6
- ユーザー
- ツール
- 設定
- カスタムフィールド
- メニューを閉じる

パス: div.menu\_set\_txt has\_image

文字数: 40

最後の編集: 2014年2月22日 12:05 PM - makitoh

## メタ情報

## カスタムフィールド

名前	値
値段	850YEN
<input type="button" value="削除"/> <input type="button" value="更新"/>	

## カスタムフィールドを追加:

名前	値
<input type="text"/>	<input type="text"/>
<input type="button" value="キャンセル"/>	
<input type="button" value="カスタムフィールドを追加"/>	

カスタムフィールドは投稿に特別なメタデータを追加するために使うものです。追加されたカスタムフィールドは[テーマの中で利用](#)できます。

カスタムフィールド

# カスタムフィールドが無い場合

Before

## 季節の野菜カレー

---

当店人気ナンバー1！季節の旬の野菜をたっぷり入れてじっくりと煮込んだカレーです。



乙女の

夏本番

フレシ

最近

Hello  
Word

アー

2014

2013

2013

2013

2013

カテ

# カスタムフィールドがある場合

After

## 季節の野菜カレー

---

当店人気ナンバー1！季節の旬の野菜をたっぷり入れてじっくりと煮込んだカレーです。

値段：850YEN



乙女の  
夏本番  
フレシ

最近

Hello  
Word

アー

2014

2013

2013

2013

2013

カテ

# カスタムフィールドがある場合

After

## 季節の野菜カレー

当店人気ナンバー1！季節の旬の野菜をたっぷり入れてじっくりと煮込んだカレーです。

値段：850YEN



カスタムフィールドで入力した値

乙女の

夏本番

フレシ

最近

Hello

Word

アー

2014

2013

2013

2013

2013

カテ

**デフォルトの管理画面で  
入力できるのは  
タイトルと本文のみ**

**カスタムフィールドは  
タイトル、本文以外の情報を  
持てる機能**

# 目次

- ・ 自己紹介
- ・ **カスタムフィールドとは？**  
解説、メリット、使用方法、デメリット
- ・ **カスタムフィールド強化するプラグイン**  
**Advanced Custom Fields、Repeater Field**  
解説、使用方法、おすすめ機能
- ・ まとめ

# カスタムフィールド 導入のメリット



**ある現場の風景を例に説明します**



サイトとかHTMLとか  
よくわからないなあ…

Aカフェにこの冬から勤務することになった  
新人カフェ店員のK子さん

店長にお店のサイトのメニューの更新やイベントの  
告知を任せられました。

カフェのサイトはWordPressでできていますが  
カスタムフィールド未導入です。



サイトとかHTMLとか  
よくわからないなあ…

B喫茶にこの冬から勤務することになった  
新人カフェ店員のU美さん

店長にお店のサイトのメニューの更新やイベントの  
告知を任せられました。

カフェのサイトはWordPressでできており、  
カスタムフィールドは導入されています。



Aカフェ勤務

新人カフェ店員のK子さん



カスタムフィールド未導入



B喫茶勤務

新人カフェ店員のU美さん



カスタムフィールド導入

サイトの更新を行ったAカフェでは…




っっっ

メニューの写真を掲載したいけど  
どうしたらいいの？

メディアを追加

ビジュアル テキスト

B I ABC [List Icons] [Link Icon] [Image Icon] [Table Icon]



**オカラのヘルシータコライス 900YEN**

特製胡麻ソースがたっぷりのっています 胡麻は、高血圧、便秘、貧血、冷え性、夏バテなどの症状を緩和。トッピングの高野豆腐は鉄分、食物繊維を含み低カロリー

**季節野菜のココナツカレーソース チキンごはん 1000YEN**

季節の野菜たっぷりのピリ辛ココナツソース 大根、ゴボウ、レンコン、白菜、人参を使用 食物繊維が豊富

**Sweets**

パス: div.menu » div.menu-cat-set » div.menu\_set » div.menu\_set\_txt » h4

文字数: 573 7:47:23 am に下書きを保存しました。最後の編集: 2014年2月18日 6:35 PM - makitoh

メタ情報

ステータス: 公開  
公開状態: 公開  
リビジョン: 3  
公開日時: 2013  
 サイトマップの  
 カテゴリー記事にする

ゴミ箱へ移動

ページ属性

親  
(親なし)

テンプレート  
デフォルトテンプレート

順序



っっっ  
っっっ

テキストの大きさがばらばらになっちゃった…

Food | Sweets | Alcohol | Coffee&Tea

## Food

### 季節の野菜カレー

850YEN



当店人気ナンバー1！季節の旬の野菜をたっぷり入れてじっくりと煮込んだカレーです。

### オカラのヘルシータコライス

900YEN

### 特製胡麻ソースがたっぷりのっています

胡麻は、高血圧、便秘、貧血、冷え性、夏バテなどの症状を緩和。トッピングの高野豆腐は鉄分、食物繊維を含み低カロリー

### 季節野菜のココナツカレーソース チキンごはん

1000YEN

季節の野菜たっぷりのピリ辛ココナツソース 大根、ゴボウ、レンコン、白菜、人参を使用 食物繊維が豊富

## 最近の投稿

季節の野菜カレー

MENU

Hello world!

乙女におくるスイーツ

夏本番！新メニューのご紹介

## 最近のコメント

Hello world! に Mr WordPress より

## アーカイブ

2014年2月

2013年7月

2013年6月

2013年5月

2013年4月

## カテゴリー

Blog



っっっ  
っっっ  
っっっ

レイアウト崩れちゃった…  
どうしよう…

Menu

Food | Sweets | Alcohol | Coffee&Tea

Food

季節の野菜カレー 850YEN

当店人気ナンバー1！季節の旬の野菜をたっぷり入れてじっくりと煮込んだカレーです。

オカラのヘルシータコライス  
特製胡麻ソースがたっぷりのっています

胡麻は、高血圧、便秘、貧血、冷え性、夏バテなどの症状を緩和。トッピングの高野豆腐は鉄分、食物繊維を含み低カロリー

季節野菜のココナツカレーソース チキンごはん 1000YEN

検索ボックス

最近の投稿

- 季節の野菜カレー
- MENU
- Hello world!
- 乙女におくるスイーツ
- 夏本番！新メニューのご紹介

最近のコメント

- Hello world! に Mr. LordPress より

アーカイブ

- 900YEN 2014年2月
- 2013年7月
- 2013年6月
- 2013年5月
- 1000YEN 2013年4月



サイトの更新を行ったB喫茶では…



写真投稿する場所がわかりやすい！

メニュー画像	画像が選択されていません <input type="button" value="画像を追加する"/>
メニューの名前	季節野菜のニ
メニューの値段	1000
メニューの説明文	季節の野菜たっぷりのピリ辛ココナッツソース 大根、ゴボウ、レンコン、白菜、人参を使用 食物繊維が豊富
メニュー画像	画像が選択されていません <input type="button" value="画像を追加する"/>

画像追加ボタン



体裁も整っている！

Food | Sweets | Alcohol | Coffee&Tea | ソフトドリンク |

## Food

### 季節の野菜カレー

850YEN



当店人気ナンバー1！季節の旬の野菜をたっぷり入れてじっくりと煮込んだカレーです。

### オカラのヘルシータコライス

900YEN



特製胡麻ソースがたっぷりのっています 胡麻は、高血圧、便秘、貧血、冷え性、夏バテなどの症状を緩和。トッピングの高野豆腐は鉄分、食物繊維を含み低カロリー

### 季節野菜のココナツカレーソース チキンごはん

1000YEN

季節の野菜たっぷりのピリ辛ココナツソース 大根、ゴボウ、レンコン、白菜、人参を使用 食物繊維が豊富

#### 最近の投稿

季節の野菜カレー

MENU

Hello world!

乙女におくるスイーツ

夏本番！新メニューのご紹介

#### 最近のコメント

Hello world! に Mr WordPress より

#### アーカイブ

2014年2月

2013年7月

2013年6月

2013年5月

2013年4月

#### カテゴリー

Blog



崩れることなく、  
素早く更新出来ました！

Food | Sweets | Alcohol | Coffee&Tea | ソフトドリンク |

## Food

### 季節の野菜カレー

850YEN



当店人気ナンバー1！季節の旬の野菜をたっぷり入れてじっくりと煮込んだカレーです。

### オカラのヘルシータコライス

900YEN



特製胡麻ソースがたっぷりのっています 胡麻は、高血圧、便秘、貧血、冷え性、夏バテなどの症状を緩和。トッピングの高野豆腐は鉄分、食物繊維を含み低カロリー

### 季節野菜のココナツカレーソース チキンごはん

1000YEN

季節の野菜たっぷりのピリ辛ココナツソース 大根、ゴボウ、レンコン、白菜、人参を使用 食物繊維が豊富

#### 最近の投稿

季節の野菜カレー

MENU

Hello world!

乙女におくるスイーツ

夏本番！新メニューのご紹介

#### 最近のコメント

Hello world! に Mr WordPress より

#### アーカイブ

2014年2月

2013年7月

2013年6月

2013年5月

2013年4月

#### カテゴリー

Blog

カスタムフィールドを使うと  
簡単に効率よくレイアウトが  
崩れず入力できました。

本文を使用せずに  
カスタムフィールドを用いて  
ひとつひとつ入力できるように  
設計していたから。

## Food

---

### 季節の野菜カレー

850YEN



当店人気ナンバー1！季節の旬の野菜をたっぷり入れてじっくりと煮込んだカレーです。

---

### オカラのヘルシータコライス

900YEN



特製胡麻ソースがたっぷりのっています 胡麻は、高血圧、便秘、貧血、冷え性、夏バテなどの症状を緩和。トッピングの高野豆腐は鉄分、食物繊維を含み低カロリー

---

### 季節野菜のココナツカレーソース チキンごはん

1000YEN

季節の野菜たっぷりのピリ辛ココナツソース 大根、ゴボウ、レンコン、白菜、人参を使用 食物繊維が豊富

---

#### 最近の投稿

---

季節の野菜カレー

MENU

Hello world!

乙女におくるスイーツ

夏本番！新メニューのご紹介

#### 最近のコメント

---

Hello world! に Mr  
WordPress より

#### アーカイブ

---

2014年2月

2013年7月

2013年6月

2013年5月

2013年4月

#### カテゴリー

---

Blog

料理カテゴリー

料理メニュー

値段

写真

料理説明



**HTMLがわからなくても  
更新できる！**

HTMLがわからなくても  
更新できることは  
運営者にとって  
とても恩恵が有ります。

HTMLを知らなくても更新できると  
どんないいことがある？

HTMLを知らなくても更新できると  
どんないいことがある？



今迄WEB制作会社に依頼していた更新が  
運営側で対応することが可能になります。

**自分たちで更新できるので  
お金がかかりません。**

# コストダウン



**依頼する手間が省けます。**

# コストダウン





**余った予算や時間は  
サイトの別の施策に使いましょう**

より良いサイトになったら  
大満足！



**HAPPY!**

メリットは…

HTMLがわからなくても  
カスタムフィールドを使うと  
簡単に効率よくレイアウトが  
崩れず入力できる！

# 目次

- ・ 自己紹介
- ・ **カスタムフィールドとは？**  
解説、メリット、使用方法、デメリット
- ・ **カスタムフィールド強化するプラグイン**  
**Advanced Custom Fields、Repeater Field**  
解説、使用方法、おすすめ機能
- ・ まとめ

**使い方を見てください**

# 例えば…

## 季節の野菜カレー

当店人気ナンバー1！季節の旬の野菜をたっぷり入れてじっくりと煮込んだカレーです。



カスタムフィールドの情報を出したい

乙女の  
夏本番  
フレシ

最近

Hello  
Word

アー

2014

2013

2013

2013

2013

カテ

# 管理画面での設定

# 管理画面

WordPressのメソッド 6 0 + 新規 投稿を表示

ダッシュボード

投稿

投稿一覧  
新規追加  
カテゴリー  
タグ

スタッフ  
メディア  
固定ページ  
コメント  
お問い合わせ  
Term order  
WP SiteManager  
外観  
プラグイン 6  
ユーザー

## 投稿の編集 新規追加

### 季節の野菜カレー

パーマリンク: <http://localhost:8888/wordpress/%e6%9c%aa%e5%88%86%e9%a1%9e/季節の野菜カレー/> 編集 投稿を表示

短縮 URL を取得

メディアを追加 ビジュアル テキスト

**B** *I* ABC       

当店人気ナンバー1！季節の旬の野菜をたっぷり入れてじっくりと煮込んだカレーです。





# 管理画面

The screenshot displays the WordPress admin interface. On the left is a dark sidebar with navigation menus: '投稿' (Posts), '投稿一覧' (Post List), '新規追加' (Add New), 'カテゴリー' (Categories), 'タグ' (Tags), 'スタッフ' (Staff), 'メディア' (Media), '固定ページ' (Pages), 'コメント' (Comments), 'お問い合わせ' (Contact), 'Term order', 'WP SiteManager', '外観' (Appearance), 'プラグイン' (Plugins), and 'ユーザー' (Users). The main content area is titled '投稿の編集' (Edit Post) with a '新規追加' (Add New) button. The post title '季節の野菜カレー' is highlighted with a red callout box labeled 'タイトル' (Title). Below the title is the permalink: 'http://localhost:8888/wordpress/%e6%9c%aa%e5%88%86%e9%a1%9e/季節の野菜カレー/'. There are buttons for '編集' (Edit) and '投稿を表示' (View Post), and a '短縮 URL を取得' (Get Short URL) button. A 'メディアを追加' (Add Media) button is also visible. The text editor toolbar includes options for bold (B), italic (I), text color (ABC), list, link, unlink, and media. The main text area contains the paragraph: '当店人気ナンバー1！季節の旬の野菜をたっぷり入れてじっくりと煮込んだカレーです。' and an image of a bowl of curry. A large red callout box labeled '本文' (Body) covers the right side of the text area.

タイトル

本文

# サイトの表示では…

## 季節の野菜カレー

---

当店人気ナンバー1！季節の旬の野菜をたっぷり入れてじっくりと煮込んだカレーです。



乙女の

夏本番

フレシ

最近

Hello  
Word

アー

2014

2013

2013

2013

2013

カテ

# サイトの表示では…

タイトル

季節の野菜カレー

本文

当店人気ナンバー1！季節の旬の野菜をたっぷり入れてじっくりと煮込んだカレーです。



乙女の  
夏本番  
フレシ

最近

Hello  
Word

アー

2014

2013

2013

2013

2013

カテ

# カスタムフィールドに入力しましょう。

- プラグイン 6
- ユーザー
- ツール
- 設定
- カスタムフィールド
- メニューを閉じる

パス: div.menu\_set\_txt has\_image  
文字数: 40  
最後の編集: 2014年2月22日 12:05 PM - makitoth

メタ情報

カスタムフィールド

名前	値
値段	850YEN

削除 更新

カスタムフィールドを追加:

名前	値

キャンセル

カスタムフィールドを追加

カスタムフィールドは投稿に特別なメタデータを追加するために使うものです。追加されたカスタムフィールドは[テーマの中で利用](#)できます。

# カスタムフィールドに入力しましょう。

- プラグイン 6
- ユーザー
- ツール
- 設定
- カスタムフィールド
- メニューを閉じる

パス: div.menu\_set\_txt has\_image

文字数: 40

最後の編集: 2014年2月22日 12:05 PM - makitoth

## メタ情報

## カスタムフィールド

名前	値
値段	850YEN
<input type="button" value="削除"/> <input type="button" value="更新"/>	

## カスタムフィールドを追加:

名前	値
<input type="text"/>	<input type="text"/>
<input type="button" value="キャンセル"/>	
<input type="button" value="カスタムフィールドを追加"/>	

カスタムフィールドは投稿に特別なメタデータを追加するために使うものです。追加されたカスタムフィールドは[テーマの中で利用](#)できます。

カスタムフィールド

# カスタムフィールドに入力しましょう。

「名前」と「値」に追加したい情報を入れましょう。

The screenshot shows the WordPress Custom Fields interface. A blue callout bubble labeled "名前" (Name) points to the "名前" (Name) input field. A green callout bubble labeled "値" (Value) points to the "値" (Value) input field. The "名前" field is a dropdown menu with "新規追加" (Add New) selected. The "値" field is a text input field. Below the input fields is a button labeled "カスタムフィールドを追加" (Add Custom Field). At the bottom, there is a note: "カスタムフィールドは投稿に特別なメタデータを追加するために使うものです。追加されたカスタムフィールドはテーマの中で利用できます。" (Custom fields are used to add special meta data to posts. Added custom fields can be used in the theme.)

カスタムフィールド

名前

値

— 選択 —

新規追加

カスタムフィールドを追加

カスタムフィールドは投稿に特別なメタデータを追加するために使うものです。追加されたカスタムフィールドはテーマの中で利用できます。

# カスタムフィールドに入力しましょう。

このように入力します。

カスタムフィールド

名前	値
値段	850YEN

カスタムフィールドを追加:

名前	値
<input type="text"/>	<input type="text"/>

キャンセル

カスタムフィールドを追加

カスタムフィールドは投稿に特別なメタデータを追加するために使うものです。追加されたカスタムフィールドはテーマの中で利用できます。

# サイトの表示では…

## 季節の野菜カレー

---

当店人気ナンバー1！季節の旬の野菜をたっぷり入れてじっくりと煮込んだカレーです。



乙女の

夏本番

フレシ

最近

Hello  
Word

アー

2014

2013

2013

2013

2013

カテ



# このままだと表示されません…

## 季節の野菜カレー

---

当店人気ナンバー1！季節の旬の野菜をたっぷり入れてじっくりと煮込んだカレーです。



乙女の

夏本番

フレシ

最近

Hello  
Word

アー

2014

2013

2013

2013

2013

カテ

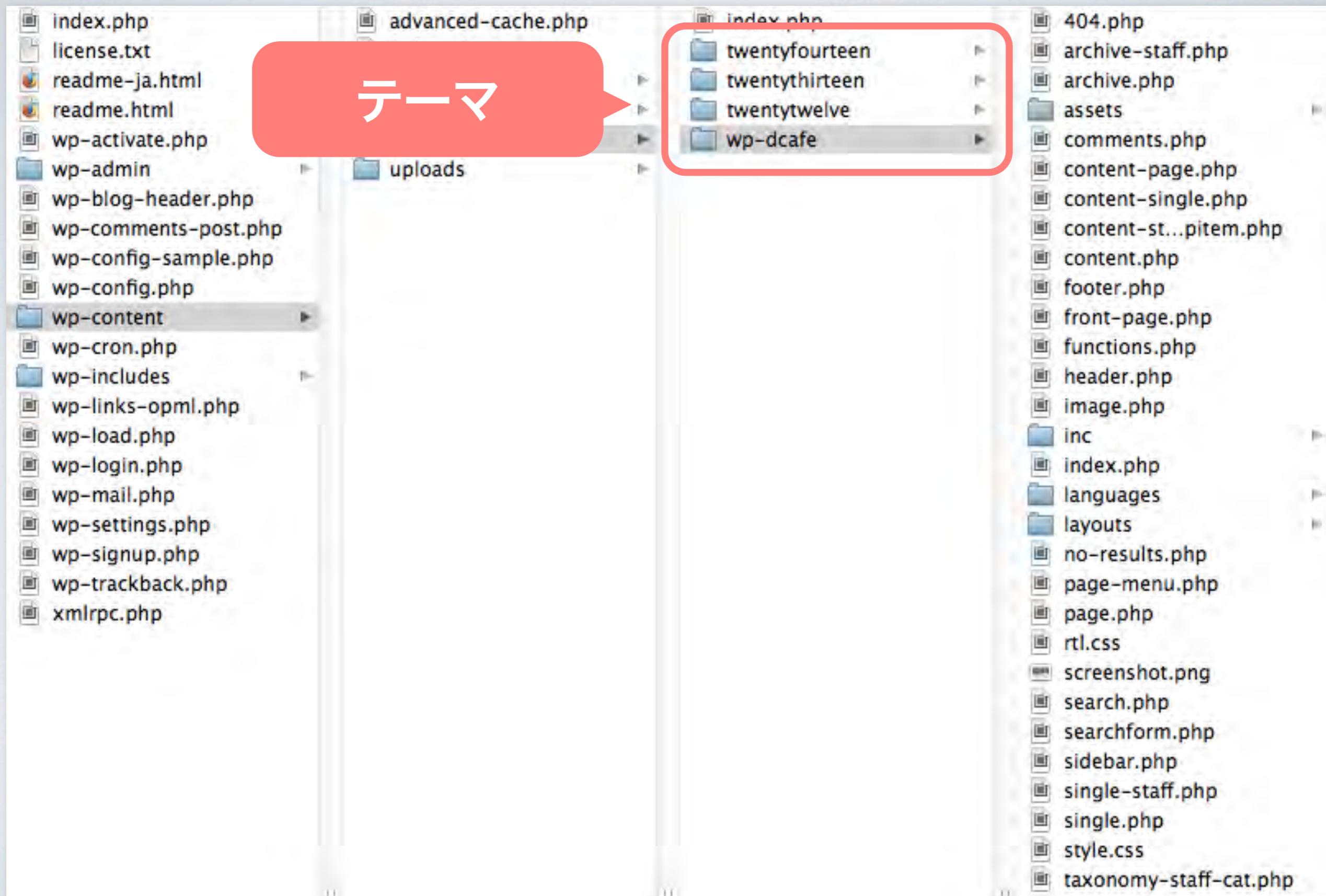
サイトでも表示するには  
テンプレートファイルを修正  
する必要があります。

# テンプレートファイルの修正

# テンプレートファイルとは？

WordPressのテーマ内のファイル

WordPressでは、このファイルによって  
ページの表示を行っています。



- index.php
- license.txt
- readme-ja.html
- readme.html
- wp-activate.php
- wp-admin
- wp-blog-header.php
- wp-comments-post.php
- wp-config-sample.php
- wp-config.php
- wp-content
- wp-cron.php
- wp-includes
- wp-links-opml.php
- wp-load.php
- wp-login.php
- wp-mail.php
- wp-settings.php
- wp-signup.php
- wp-trackback.php
- xmlrpc.php

- advanced-cache.php
- index.php
- languages
- plugins
- themes
- uploads

- index.php
- twentyfourteen
- twentythirteen
- twentytwelve
- wp-dcafe

- 404.php
- archive-staff.php
- archive.php
- assets
- comments.php
- content-page.php
- content-single.php
- content-st...pitem.php
- content.php
- footer.php
- front-page.php
- functions.php
- header.php
- image.php
- inc
- index.php
- languages
- layouts
- no-results.php
- page-menu.php
- page.php
- rtl.css
- screenshot.png
- search.php
- searchform.php
- sidebar.php
- single-staff.php
- single.php
- style.css
- taxonomy-staff-cat.php

テンプレートファイル

テンプレートファイルを修正します。

テンプレートタグをテンプレートファイルに  
記入して表示します。

# テンプレートファイルを修正します。

```
10 <div id="primary" class="content-area large-9 columns">
11 <div id="content" class="site-content" role="main">
12
13 <?php while ( have_posts() ) : the_post(); ?>
14
15 <?php get_template_part( 'content', 'single' ); ?>
16
17 <?php echo esc_html ( get_post_meta($post->ID, '値段', true) ); ?>
18
19 <?php endwhile; // end of the loop. ?>
20
21 </div><!-- #content -->
22 </div><!-- #primary -->
23
```



# 表示を確認します。

Before

## 季節の野菜カレー

---

当店人気ナンバー1！季節の旬の野菜をたっぷり入れてじっくりと煮込んだカレーです。



乙女の  
夏本番  
フレ

最近

Hello  
Word

アー

2014

2013

2013

2013

2013

カテ

# 表示されました！

After

## 季節の野菜カレー

---

当店人気ナンバー1！季節の旬の野菜をたっぷり入れてじっくりと煮込んだカレーです。

値段：850YEN



乙女の

夏本番

フレシ

最近

Hello

Word

アー

2014

2013

2013

2013

2013

カテ

# 表示されました！

After

## 季節の野菜カレー

当店人気ナンバー1！季節の旬の野菜をたっぷり入れてじっくりと煮込んだカレーです。

値段：850YEN



カスタムフィールドで入力した内容

乙女の

夏本番

フレシ

最近

Hello

Word

アー

2014

2013

2013

2013

2013

カテ

**カスタムフィールドを使用する  
ためには下記の設定が必要。**

- 管理画面の設定**
- テンプレートファイルの設定**

# 目次

- ・ 自己紹介
- ・ **カスタムフィールドとは？**  
解説、メリット、使用方法、デメリット
- ・ **カスタムフィールド強化するプラグイン**  
**Advanced Custom Fields、Repeater Field**  
解説、使用方法、おすすめ機能
- ・ まとめ

# デメリット

# メニューページの カスタムフィールドを見てみると…

 WPD Cafe © Open: 10:00 ~ 22:00  
Last Order: 21:30

ホーム Menu サンプルページ Concept Access Contact Sitemap

## Menu

Food | Sweets | Alcohol | Coffee&Tea

### Food

---

**季節の野菜カレー** 850YEN 

当店人気ナンバー1！季節の旬の野菜をたっぷり入れてじっくりと煮込んだカレーです。

---

**オカラのヘルシータコライス** 900YEN

特製胡麻ソースがたっぷりのっています 胡麻は、高血圧、便秘、貧血、冷え性、夏バテなどの症状を緩和。  
トッピングの高野豆腐は鉄分、食物繊維を含み低カロリー

---

**季節野菜のココナツカレーソース チキンごはん** 1000YEN

季節の野菜たっぷりのピリ辛ココナツソース 大根、ゴボウ、レンコン、白菜、人参を使用 食物繊維が豊富

---

キーワード...

#### 最近の投稿

Hello world!  
乙女におくるスイーツ  
夏本番！新メニューのご紹介  
フレンチトーストのパフェ  
季節のデザート

#### 最近のコメント

Hello world! に Mr  
WordPress より

#### アーカイブ

2014年2月  
2013年7月  
2013年6月  
2013年5月  
2013年4月

#### カテゴリー

Blog

## カスタムフィールド

名前	値
menu-cat	4
<input type="button" value="削除"/> <input type="button" value="更新"/>	
menu-cat_0_menu-cat-name	Food
<input type="button" value="削除"/> <input type="button" value="更新"/>	
menu-cat_0_menu-set	3
<input type="button" value="削除"/> <input type="button" value="更新"/>	
menu-cat_0_menu-set_0_menu-set-descriptio	当店人気ナンバー1！季節の旬の野菜をたっぷり入れてじっくりと煮込んだカレーです。
<input type="button" value="削除"/> <input type="button" value="更新"/>	
menu-cat_0_menu-set_0_menu-set-image	2140
<input type="button" value="削除"/> <input type="button" value="更新"/>	
menu-cat_0_menu-set_0_menu-set-name	季節の野菜カレー
<input type="button" value="削除"/> <input type="button" value="更新"/>	
menu-cat_0_menu-set_0_menu-set-price	850
<input type="button" value="削除"/> <input type="button" value="更新"/>	
menu-cat 0 menu-set 0 メニュー画像	1895



複雑になってしまいました…

# デフォルトではカスタムフィールドの値は サイト内検索にヒットしません

850YEN 

Alcohol | Coffee&Tea | ソフトドリンク

---

850YEN

季節の旬の野菜をたっぷり入れてじっくりと煮込んだカレーで



---

900YEN

タコライス

りのっています 胡麻は、高血圧、便秘、貧血、冷え性、夏バテなどの症状を緩和。  
鉄分、食物繊維を含み低カロリー

---

最近の投稿

季節の野菜カレー

MENU

Hello world!

乙女におくるスイーツ

夏本番！新メニューのご紹介

---

最近のコメント

Hello world! に Mr  
WordPress より

---

アーカイブ

2014年2月

2013年7月

2013年6月

# デフォルトではカスタムフィールドの値は サイト内検索にヒットしません

850YEN 

最近の投稿

季節の野菜カレー

MENU

Hello world!

乙女におくるスイーツ

夏本番！新メニューのご紹介

最近のコメント

Hello world! に Mr WordPress より

アーカイブ

2014年2月

2013年7月

2013年6月

s | Alcohol | Coffee&Tea | ソフトドリンク |

---

850YEN

季節の旬の野菜をたっぷり入れてじっくりと煮込んだカレーで



---

タコライス 900YEN

りのっています 胡麻は、高血圧、便秘、貧血、冷え性、夏バテなどの症状を緩和。  
鉄分、食物繊維を含み低カロリー

# デフォルトではカスタムフィールドの値は サイト内検索にヒットしません

## 何も見つかりませんでした

検索キーワードに一致するコンテンツが見つかりませんでした。他のキーワードをお試しください。

850YEN



850YEN

最近の

季節の

MENU

Hello w

乙女に

夏本番

最近の

Hello w  
WordP

アーカ

2014年

2013年

デメリットは…

デフォルトでは

- 管理画面が複雑になる
- サイト内検索にヒットしない

# 目次

- ・ 自己紹介
- ・ カスタムフィールドとは？  
解説、メリット、使用方法、デメリット
- ・ カスタムフィールド強化するプラグイン  
**Advanced Custom Fields、Repeater Field**  
解説、使用方法、おすすめ機能
- ・ まとめ

# カスタムフィールドを強化する プラグイン

# Advanced Custom Fields + Repeater Field



# Advanced Custom Fields

The image shows the WordPress.org Plugin Directory page for the 'Advanced Custom Fields' plugin. At the top, the WordPress.org logo and navigation menu are visible. The 'Plugins' menu item is highlighted. Below the navigation, there is a search bar and a 'Download WordPress' button. The main content area features a large banner for the 'Advanced Custom Fields' plugin. The banner includes a screenshot of the plugin's interface, which shows a grid of custom fields with various content types like images, text, and video. The text on the banner reads: 'Fully customise WordPress edit screens with powerful fields. Boasting a professional interface and a powerful API, it's a must have for any'. A 'Download Version 4.3.4' button is located at the bottom right of the banner. On the left side of the page, there is a sidebar with navigation links for 'Extending WordPress', 'Plugins', 'Themes', 'Mobile', 'Ideas', and 'Kvetch!'. The 'Plugins' link is expanded to show 'Developer Center'. Below the sidebar, there is a 'Search Plugins' section with a search input field and a 'Search' button.

WordPress.ORG

Showcase Themes **Plugins** Mobile Support Get Involved About Blog Hosting

Search WordPress.org

Download WordPress

Plugin Directory

Username  Password  Log in (forgot?) or Register

Extending WordPress

Plugins

- Developer Center

Themes

Mobile

Ideas

Kvetch!

Search Plugins

Search

**Advanced Custom Fields**

Fully customise WordPress edit screens with powerful fields. Boasting a professional interface and a powerful API, it's a must have for any

Download Version 4.3.4

このプラグインを使うと

カスタムフィールドによって  
管理画面が複雑になる問題を  
解決してくれます。

## カスタムフィールド

名前	値
menu-cat	4
<input type="button" value="削除"/> <input type="button" value="更新"/>	
menu-cat_0_menu-cat-name	Food
<input type="button" value="削除"/> <input type="button" value="更新"/>	
menu-cat_0_menu-set	3
<input type="button" value="削除"/> <input type="button" value="更新"/>	
menu-cat_0_menu-set_0_menu-set-descriptio	当店人気ナンバー1！季節の旬の野菜をたっぷり入れてじっくりと煮込んだカレーです。
<input type="button" value="削除"/> <input type="button" value="更新"/>	
menu-cat_0_menu-set_0_menu-set-image	2140
<input type="button" value="削除"/> <input type="button" value="更新"/>	
menu-cat_0_menu-set_0_menu-set-name	季節の野菜カレー
<input type="button" value="削除"/> <input type="button" value="更新"/>	
menu-cat_0_menu-set_0_menu-set-price	850
<input type="button" value="削除"/> <input type="button" value="更新"/>	
menu-cat 0 menu-set 0 メニュー画像	1895

## メニューカテゴリ



カテゴリ名

Food

カテゴリラベル

必ず半角英数字で記入して下さい。

food

メニューセット

メニューの名前

季節の野菜カレー

メニューの値段

850

メニューの説明文

当店人気ナンバー1！季節の旬の野菜をたっぷり入れてじっくりと煮込んだカレーです。

メニュー画像



# Advanced Custom Fields

## 特徴1

幾つかのカスタムフィールドをグループ化した  
フィールドグループごとに表示させる。

どの編集画面で表示するか選べる。



投稿画面のカスタマイズが簡単に！

# Advanced Custom Fields

## 特徴2

豊富なフィールドタイプ



細やかな設定ができる

# Advanced Custom Fields

## 特徴3

豊富なアドオン



拡張機能で便利な機能が満載



# 目次

- ・ 自己紹介
- ・ カスタムフィールドとは？  
解説、メリット、使用方法、デメリット
- ・ カスタムフィールド強化するプラグイン  
**Advanced Custom Fields、Repeater Field**  
解説、使用方法、おすすめ機能
- ・ まとめ

**実際の画面で見てください**

# 目次

- ・ 自己紹介
- ・ カスタムフィールドとは？  
解説、メリット、使用方法、デメリット
- ・ カスタムフィールド強化するプラグイン  
Advanced Custom Fields、Repeater Field  
解説、使用方法、おすすめ機能
- ・ まとめ

# Advanced Custom Fields

おすすめ機能 フィールドグループ

投稿、ページなどの投稿タイプの他に、カテゴリーなどにもカスタムフィールドを追加できる。

例えば、カテゴリーにカスタムフィールド追加してカテゴリーアイコン出したりなどに使える。

# Advanced Custom Fields

## おすすめ機能 フィールドタイプ

カスタムフィールドに、フィールドタイプという分類を追加することで、入力を楽にしたり、簡単に入力制限できる。

# Advanced Custom Fields

おすすめ機能 フィールドタイプ

テキスト・テキストエリア

なにも許可しない、改行のみ、htmlタグを許可など、  
許可するフォーマットを選べる。

表示するエリアによって使い分けるとより崩れない工夫ができる。

# Advanced Custom Fields

おすすめ機能 フィールドタイプ

**数字**

数字のみ許可、数字以外は入力できない。

# Advanced Custom Fields

おすすめ機能 フィールドタイプ

**WYSIWYG**

本文と同じような入力が可能。



# Advanced Custom Fields

おすすめ機能 フィールドタイプ

画像・ファイル

画像やファイルを簡単にアップロードさせることができる。

# Advanced Custom Fields

おすすめ機能 フィールドタイプ

デイトピッカー

日付を簡単に入力できる。

# Advanced Custom Fields

おすすめ機能 フィールドタイプ

チェックボックス・ラジオボタン

予め内容が決まっていれば入力の手間を省くことができる。

# Advanced Custom Fields

おすすめ機能 フィールドタイプ

真、偽

値を持たせて表示コントロールする。

真のものだけトップに表示することができる。

# Advanced Custom Fields

おすすめ機能 アドオン

拡張機能が豊富、Repeater Fieldもその一つ

# Repeater Field

- 🏠 ダッシュボード
- 📌 投稿
- 👤 スタッフ
- 📁 メディア
- 📄 固定ページ
- 💬 コメント
- 📧 お問い合わせ
- ⚙️ Term order
- ⚙️ WP SiteManager
- 🔨 外観
- 🔌 プラグイン 6
- 👤 ユーザー
- 🔧 ツール
- ⚙️ 設定

## Advanced Custom Fields Add-Ons

Advanced Custom Fields プラグインに機能を追加するアドオンが利用できます。  
それぞれのアドオンは、個別のプラグインとしてインストールする(管理画面で更新できる)か、テーマに含める(管理画面で更新できる)かを選択できます。



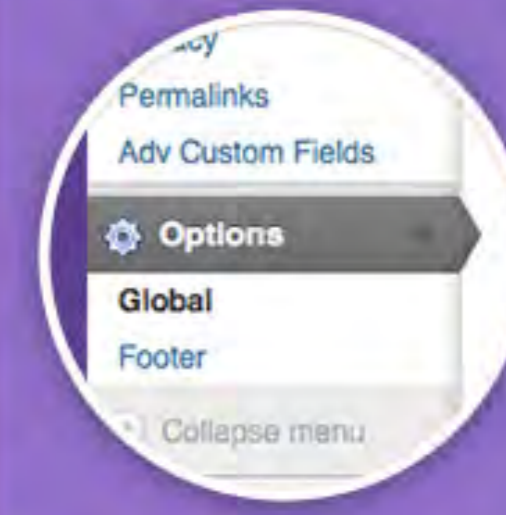
### 繰り返しフィールド

繰り返し挿入可能なフォームを、すてきなインターフェースで作成します。



### ギャラリーフィールド

画像ギャラリーを、シンプルで直感的なインターフェースで作成します。



### オプションページ

ウェブサイト全体で利用できるグローバルデータを作成します。

# Repeater Field

Advanced Custom Fieldsの拡張機能

有料ですがマルチライセンスなので一度購入すると  
複数のサイトに導入可能 (A\$ 25)

同じページ内で設定したカスタムフィールドを  
繰り返し使える

# まとめ



# テクニック1

# カスタムフィールドを使おう！

## テクニック2

**Advanced Custom Fieldsを  
使おう！**

# テクニック3

フィールドタイプを使いこなそう！

## テクニック4

**Advanced Custom Fieldsの  
拡張機能を使おう！**

**カスタムフィールドを使って  
楽しませよう!**

**ご清聴ありがとうございました。**